

HASIL SURVEY KUESIONER
TENAGA PENDIDIK/ DOSEN
TERHADAP FASILITAS & PELAYANAN
POLITEKNIK KP KUPANG

Tahun 2020



KATA PENGANTAR

Dengan mengucapkan syukur kepada Tuhan Yang Maha Kuasa, karena telah tersusun Laporan hasil analisis data survey kuesioner tentang *tingkat kepuasan Tenaga Pendidik/Dosen terhadap fasilitas dan pelayanan di Politeknik Kelautan dan Perikanan Kupang*. Hasil evaluasi ini akan menjadi bahan perbaikan dalam pelaksanaan proses pendidikan secara keseluruhan, pada bagian mana yang sudah berlangsung secara baik dan kegiatan apa yang masih kurang, sehingga kekurangan tersebut segera dapat direkomendasikan sebagai bahan untuk perbaikan proses pendidikan selanjutnya.

Demikian laporan ini disusun dengan ucapan terima kasih kepada semua pihak yang telah berkontribusi dalam penyusunan laporan ini, sehingga dapat dijadikan bahan acuan untuk perbaikan proses penyelenggaraan pendidikan di Politeknik KP Kupang pada masa yang akan datang.

**Mengetahui
Direktur,**

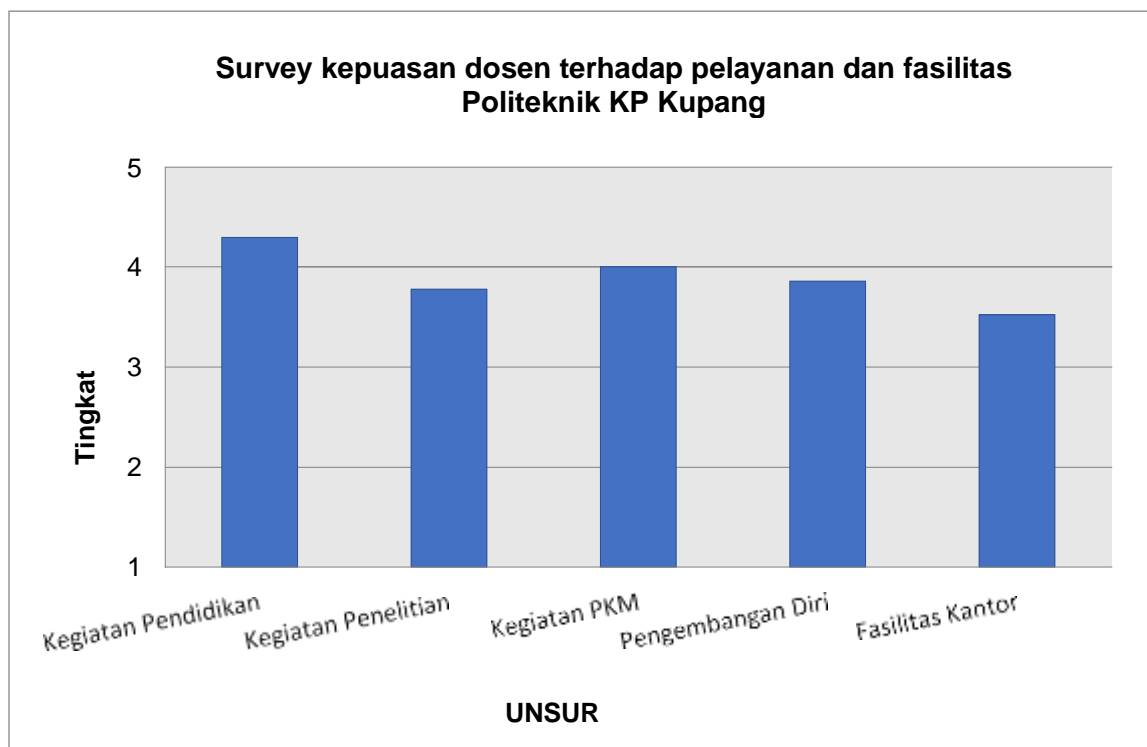


Ir. Leco Suhono, M.P

NIP. 19600828 198203 1 005

HASIL SURVEY KUESIONER KEPUASAN DOSEN TERHADAP PELAYANAN DAN FASILITAS DI POLITEKNIK KP KUPANG

Berikut ini merupakan data hasil survey kepuasan dosen Politeknik KP Kupang. Dalam survey ini terdapat 5 poin utama yang dinilai yaitu kegiatan Pendidikan, penelitian, dan pengabdian kepada masyarakat sert kepuasan terhadap pelayanan serta fasilitas yang ada di Politeknik KP Kupang. Survey menggunakan skala 1 sampai 5 dimana angka 1 menunjukkan tidak puas dan angka 5 menunjukkan sangat puas. Data akan ditampilkan dalam grafik berikut ini.



Berdasarkan data dapat dilihat kepuasan dosen pada unsur kegiatan Pendidikan melampaui skala 4 yang berarti puas, kegiatan Pendidikan berada diatas skala 3, kegiatan PKM berada di atas skala 3, begitu pula pengembangan diri berada di atas skala 3 dan kepuasan dosen terhadap fasilitas kantor berada diatas skala 3.

Berikut ini merupakan diagram hasil kuesioner kepuasan dosen terhadap pelayanan dan fasilitas di Politeknik KP Kupang. Link pengisian survey kuesioner dapat dilihat pada situs berikut <http://gg.gg/SurveyKepuasanDosen>.



Section 1 of 4

Kuesioner Survey Kepuasan Dosen Terhadap Pengelolaan SDM Politeknik KP Kupang

Yth.
Bapak/Ibu
Dosen Politeknik Kelautan dan Perikanan Kupang

Berikut kami sampaikan kuesioner survey Sistem Penjaminan Mutu Internal untuk mengukur tingkat kepuasan Dosen terhadap layanan/pengelolaan sumber daya manusia di Politeknik KP Kupang. Mohon memberikan penilaian secara jujur terhadap komponen evaluasi di bawah ini dengan memilih skor yang telah tersedia. Informasi yang Anda berikan akan digunakan sebagai bahan peningkatan institusi dan tidak akan berpengaruh terhadap status Anda sebagai Dosen.

Penjelasan rentang nilai evaluasi:

- 1 = Sangat Rendah
- 2 = Rendah
- 3 = Cukup
- 4 = Tinggi
- 5 = Sangat Tinggi

Atas kerjasamanya kami ucapkan terima kasih.

Hormat kami,
Sistem Penjamin Mutu Internal Politeknik KP Kupang

1. Memperoleh Batas Kepatutan Melaksanakan Pengajaran/Kuliah



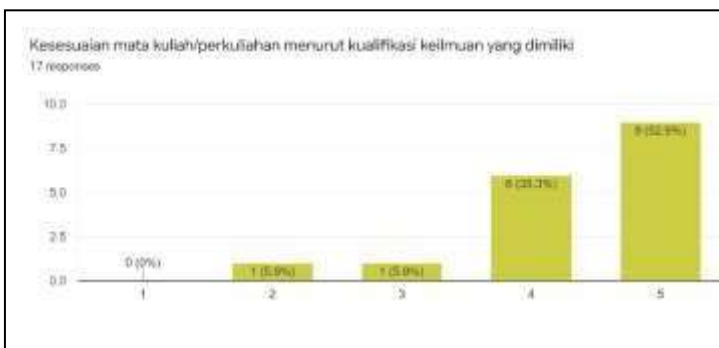
Berdasarkan data diatas 52,9% responden menyatakan puas, 29,4% sangat puas dan 17,6% cukup puas.

2. Memperoleh Kesempatan Menjadi Pembimbing KPA



Berdasarkan data 58,8% menyatakan sangat puas, 23,5% puas dan 17,6% cukup puas.

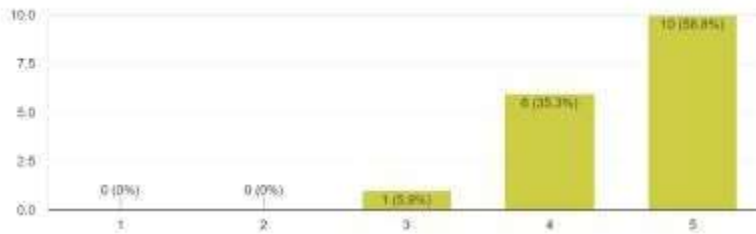
3. Kesesuaian Dengan Bidang Ilmu



Berdasarkan data terdapat 52,9% responden menyatakan sangat puas, 35,3% puas, 5,9% cukup puas dan 5,9% kurang puas.

4. Informasi Kegiatan

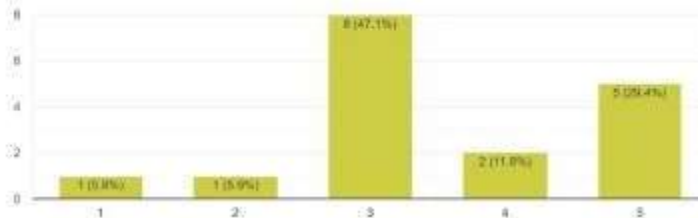
Informasi kegiatan Penelitian
17 responses



Berdasarkan data terdapat 58,8% responden menyatakan sangat puas, 35,3% puas dan 5,9% cukup puas.

5. Dana dan Pelayanan Penelitian.

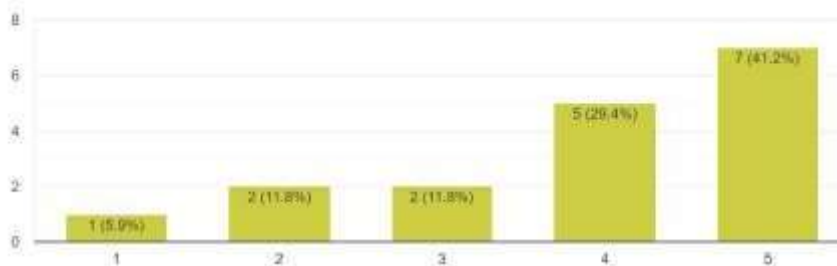
Dana dan pelayanan kegiatan Penelitian
17 responses



Berdasarkan data terdapat 47,1% menyatakan cukup puas, 29,4% sangat puas, 11,8% puas, 5,9% kurang puas dan 5,9% tidak puas

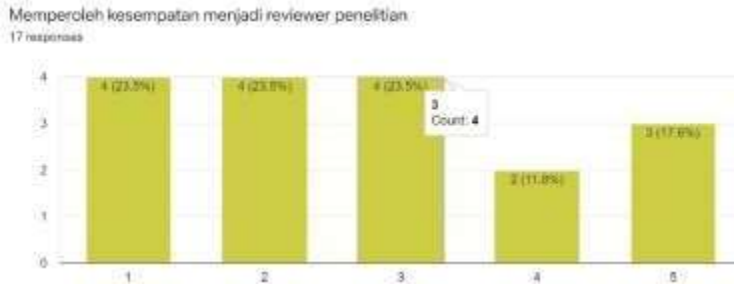
6. Memperoleh Penilaian dari Reviewer

Memperoleh penilaian penelitian dari reviewer
17 responses



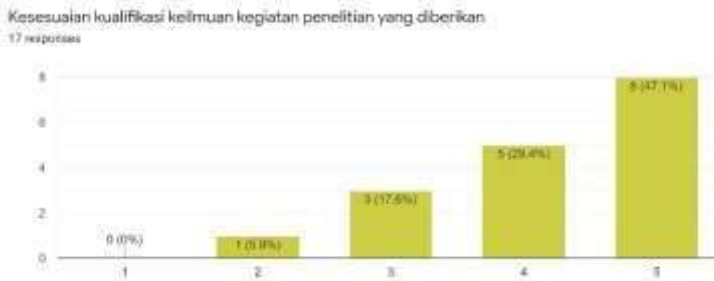
Berdasarkan data 41,2% menyatakan sangat puas, 29,4% puas, 11,8% cukup puas, 11,8% dan 5,9 tidak puas.

7. Kesempatan Menjadi Reviewer Penelitian



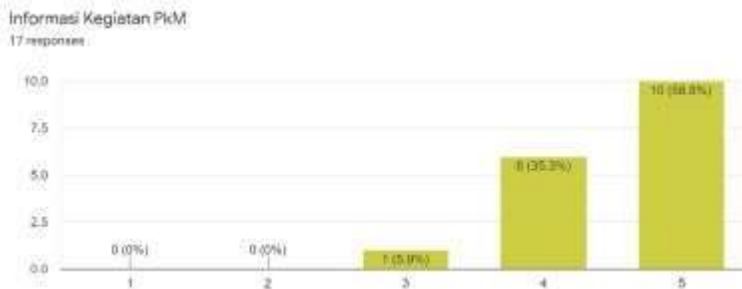
Berdasarkan data terdapat 23,5% responden menyatakan tidak puas, 23,5% kurang puas, 23,5% cukup puas, 17,6% sangat puas dan 11,8% puas.

8. Kesesuaian Kualifikasi Ilmu dan Penelitian



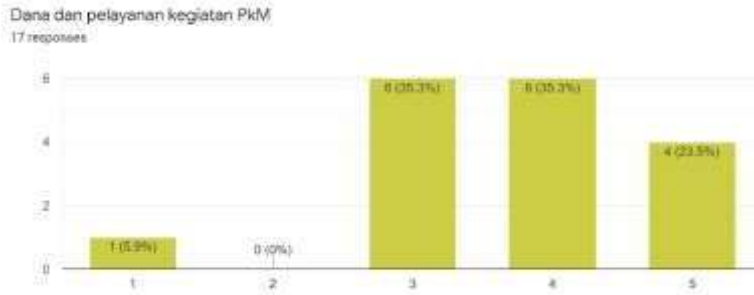
Berdasarkan data terdapat 47,1% responden menyatakan sangat puas, 29,4% puas, 17,6% cukup puas dan 5,9% kurang puas.

9. Informasi Kegiatan PKM



Berdasarkan data terdapat 58,8% responden menyatakan sangat setuju, 35,3% puas, dan 5,9% puas.

10. Dana dan Pelayanan PkM



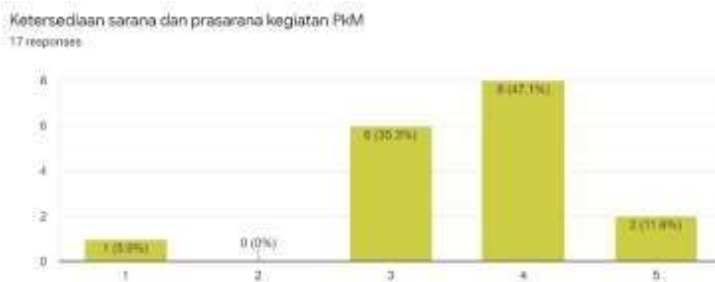
Berdasarkan data terdapat 35,3% menyatakan cukup puas, 35,3% puas, 23,5% sangat puas, dan 5,9% tidak puas.

11. Memperoleh Pemerataan PKM Sesuai Keilmuan



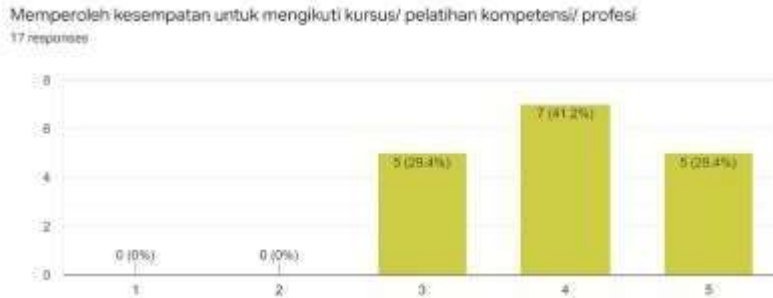
Berdasarkan data terdapat 41,2% menyatakan sangat puas, 35,3% menyatakan puas dan 23,5% menyatakan cukup puas.

12. Sarana Prasarana PKM



Berdasarkan data terdapat 47,1% responden menyatakan puas, 35,3% cukup puas, 11,8% dan 5,9% tidak puas.

13. Kesempatan Kursus/Pelatihan Kompetensi



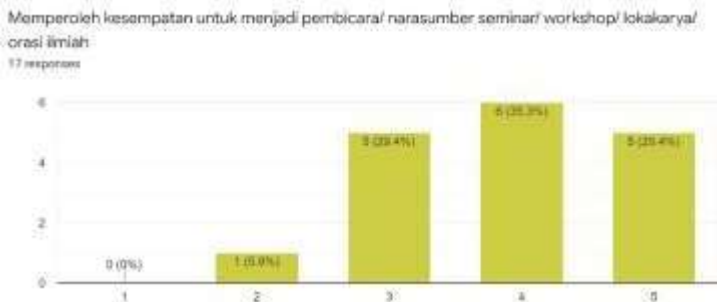
Berdasarkan data terdapat 41,2% responden menyatakan puas, 29,4 sangat puas dan 29,4 cukup puas.

14. Kesempatan Mengikuti Seminar/workshop



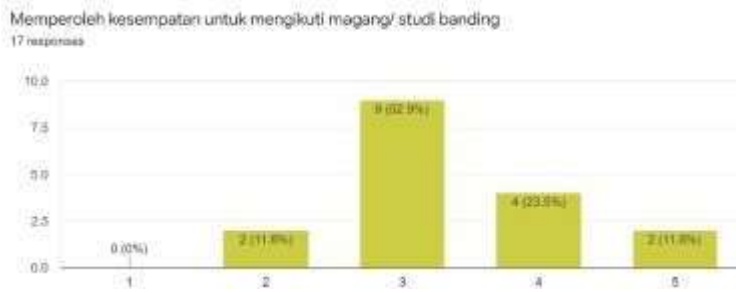
Berdasarkan data terdapat 47,1% responden menyatakan puas, 29,4% sangat puas dan 23,5% cukup puas.

15. Kesempatan Menjadi Pembicara



Berdasarkan data terdapat 35,3% responden menyatakan puas, 29,4% sangat puas, 29,4% cukup puas dan 5,9% kurang puas.

16. Kesempatan Magang/Studi




Terdapat 52,9% menyatakan cukup puas, 23,5% puas, 11,8% sangat puas dan 11,8% kurang puas.

17. Informasi Studi Lanjut

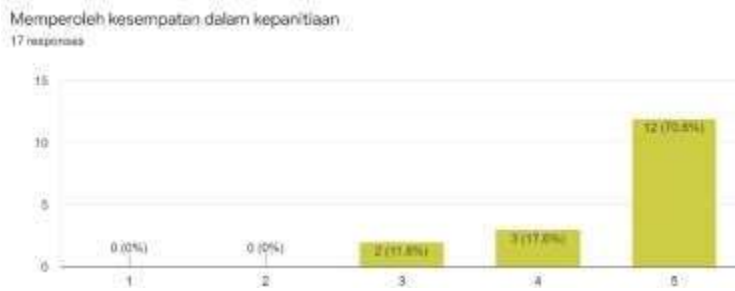


Berdasarkan data 47,1% menyatakan puas, 29,4 cukup puas, 11,8% sangat puas dan 11,8% kurang puas 18.Kesempatan Studi Lanjut



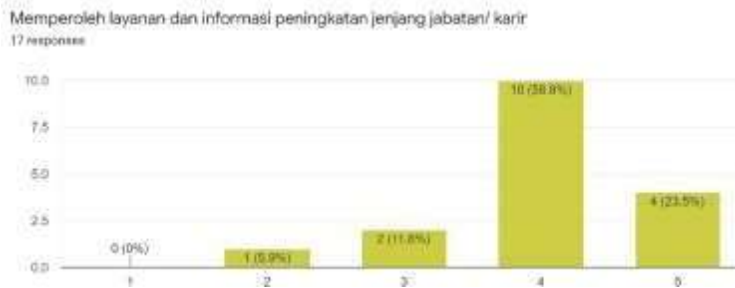
Berdasarkan data 35,3% menyatakan puas, 29,4% cukup puas, 17,6% sangat puas dan 17,6% kurang puas.

19. Kesempatan



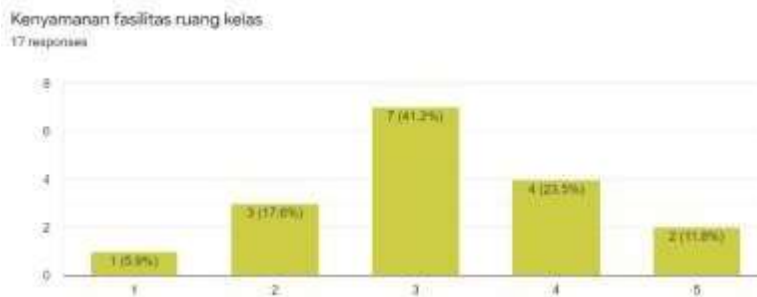
Berdasarkan data 70,6% responden menyatakan sangat puas, 17,6% puas dan 11,8% cukup puas

20. Informasi Peningkatan Karir/Jabatan



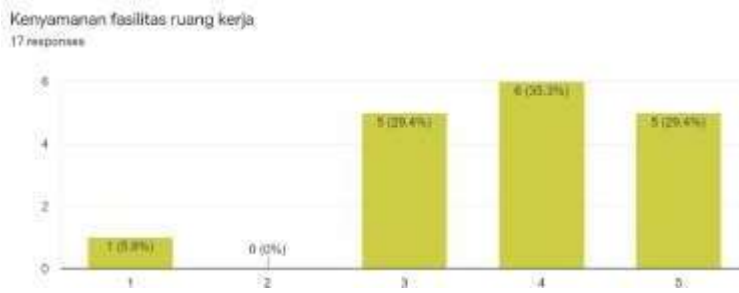
Berdasarkan data terdapat 58,8% responden menyatakan puas, 23,5% sangat puas, 11,8% cukup puas dan 5,9% kurang puas.

21. Kenyamanan Ruang kelas



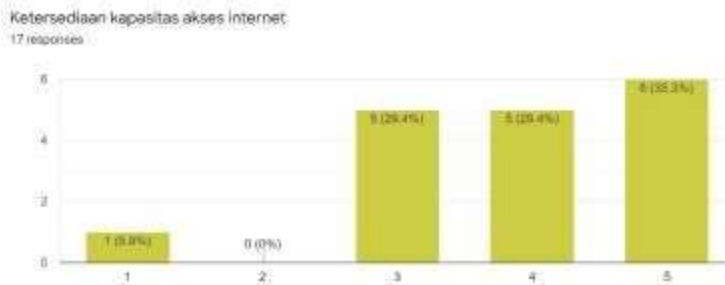
Berdasarkan data 41,2% menyatakan cukup puas, 23,5% puas, 17,6% kurang puas, 11,8% sangat puas dan 5,9 tidak puas

22. Fasilitas Ruang



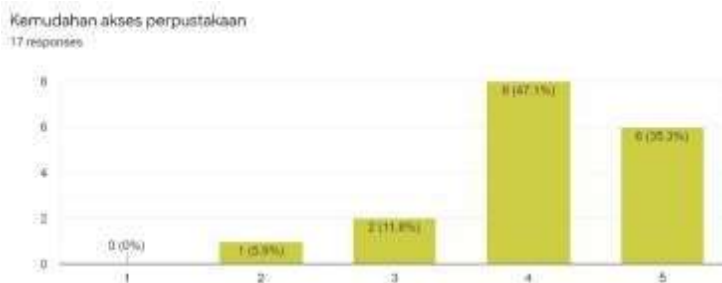
Berdasarkan data terdapat 35,3% responden menyatakan puas, 29,4% sangat puas, 29,4% cukup puas dan 5,9 % tidak puas.

23. Ketersediaan Akses Internet



Berdasarkan data terdapat 35,3% responden menyatakan sangat puas, 29,4% puas, 29,4% cukup puas, dan 5,9% tidak puas.

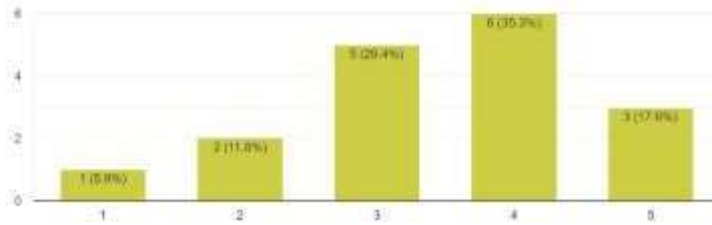
24 Kemudahan Akses Perpustakaan



Berdasarkan data terdapat 47,1% responden menyatakan puas, 35,3% sangat puas, 11,8% cukup puas, dan 5,9% kurang puas.

25. Layanan Kesehatan

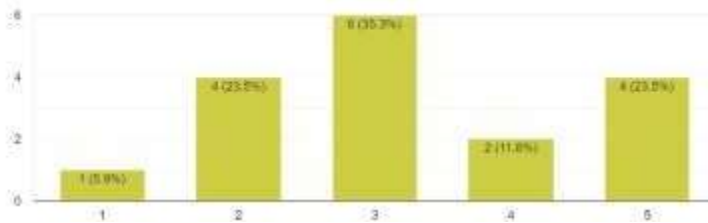
Memperoleh layanan pemeriksaan kesehatan secara periodik
17 responses



Berdasarkan data terdapat 35,3% responden menyatakan puas, 29,4% cukup puas, 17,6% sangat puas, 11,8% cukup puas dan 5,9% tidak puas.

26. Ketersediaan Fasilitas Olahraga/Lahan Hijau


Ketersediaan Fasilitas olahraga/ kebugaran/ lahan hijau
17 responses



Berdasarkan data terdapat 35,3% responden menyatakan cukup puas, 23,5% sangat puas, 23,5% kurang puas, 11,8% puas dan 5,9% tidak puas.

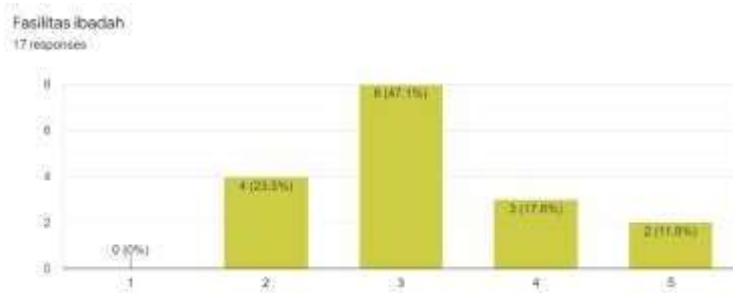
27. Ketersediaan Kantin.

Ketersediaan fasilitas kantin dan ruang rekreasi / ruang kunjungan kerabat / keluarga
17 responses



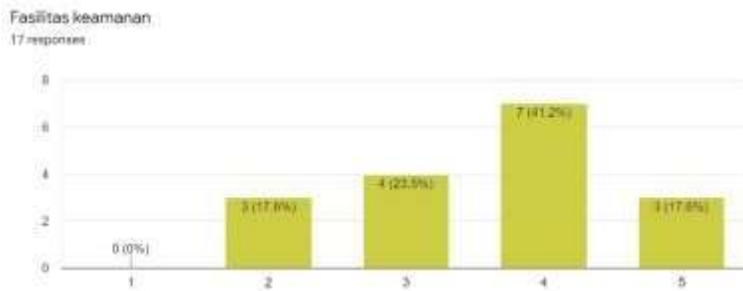
Berdasarkan data terdapat 35,3% responden menyatakan kurang puas, 29,4% cukup puas, 11,8% sangat puas, 11,8% puas dan 11,8% tidak puas.

28. Fasilitas



Berdasarkan data terdapat 47,1% responden menyatakan cukup puas, 23,5% kurang puas, 17,6% puas dan 11,8% sangat puas.

29. Fasilitas Keamanan



Berdasarkan data terdapat 41,2% responden menyatakan puas, 23,5% cukup puas, 17,6% sangat puas, dan 17,6% kurang puas.